

# Kakadu

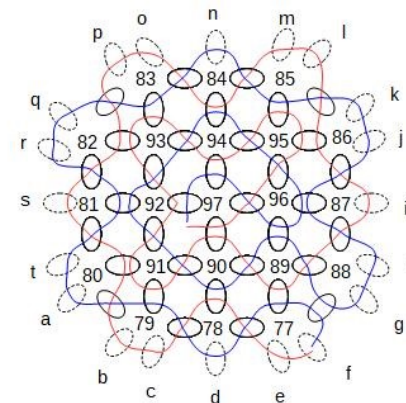
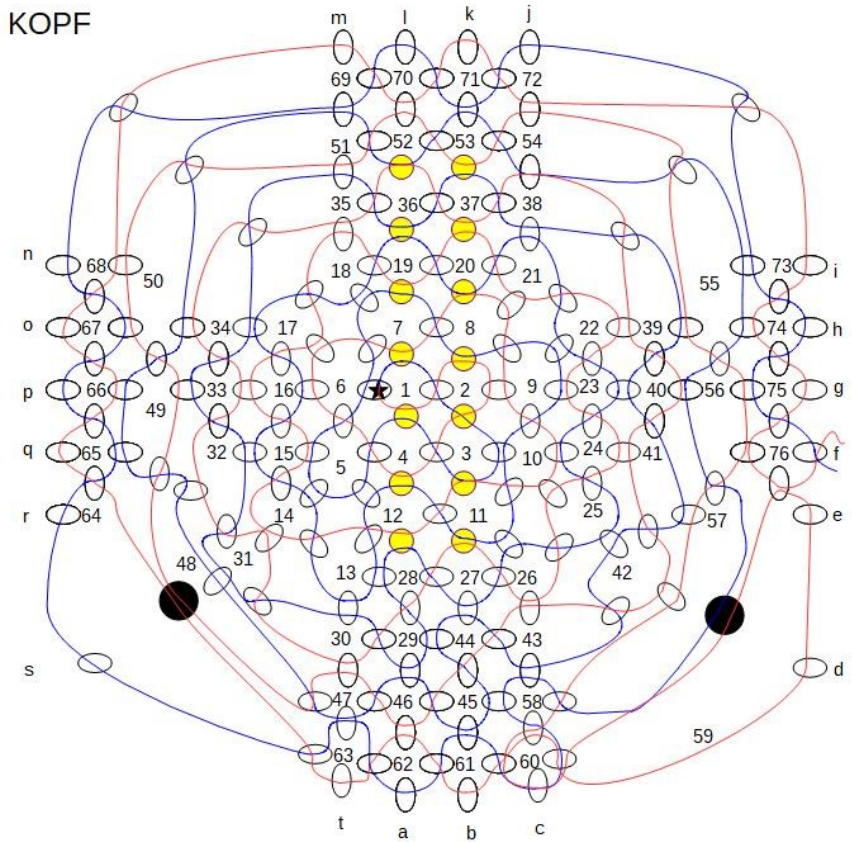
Folgt den Anleitungen der Reihe nach „von Kopf bis Schwanz“

**Material:**

- Nylonfaden(ø 0,3mm) in:
- Watte
- Draht
- Perlen 4mm (Augen)
- Dagger-Beads (gold)
- Rocailles (ø 2,6mm) in:
- Weiß
- Grau



**KOPF**

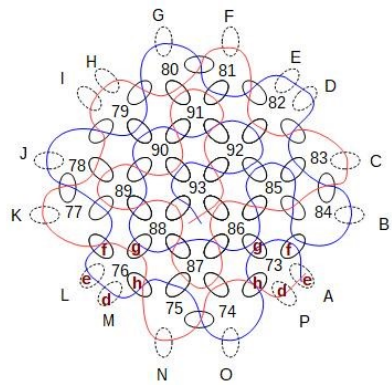
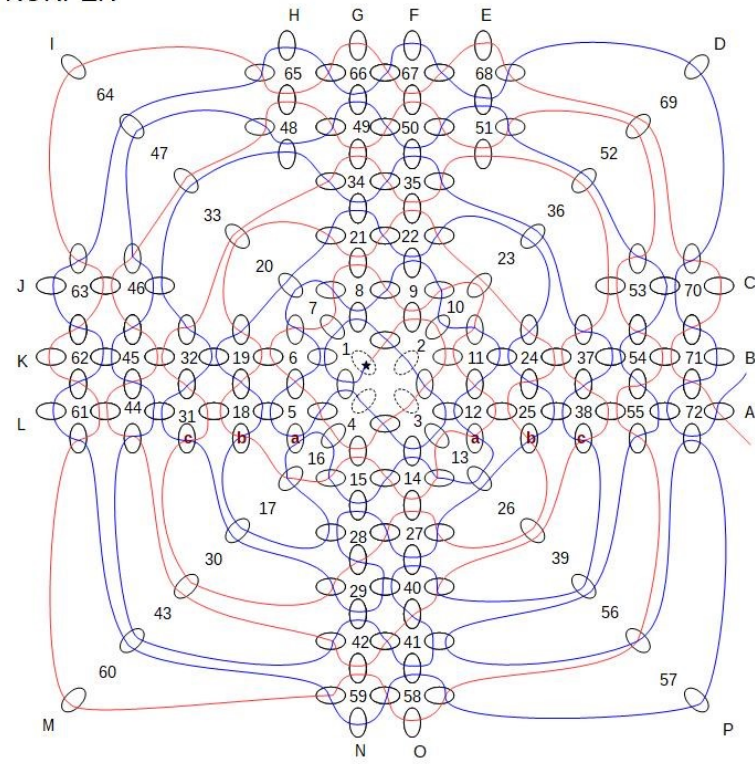


Diese Vorlage ist Teil des Adventskalenders 2020, einem gemeinsamen Projekt vieler Perlenbastler. Wir wünschen viel Spaß beim Nachfädeln und einen besinnlichen Advent

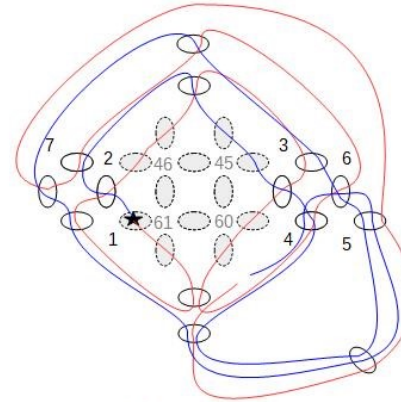
© 2020, Hannah\_phyl  
 Kostenlos zu finden auf [perlenforum.urown.cloud](http://perlenforum.urown.cloud)  
 Diese Vorlage ist nur für private, nicht kommerzielle Zwecke freigegeben

# Kakadu

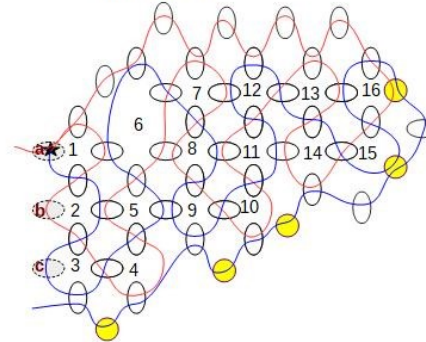
## KÖRPER



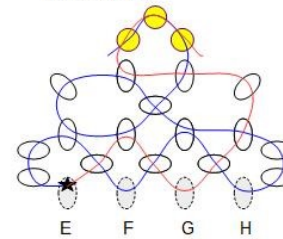
## KÖRPERTEILE



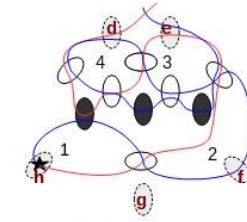
Hakenschnabel



Offene Flügel



Schwanz



2x Krallen

