

Zirkus-Robbe

Material:

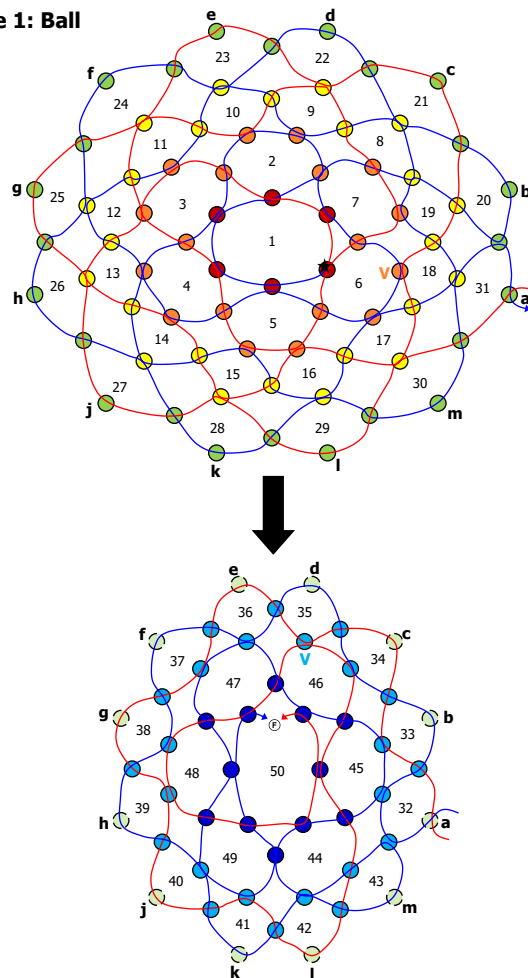
- Nylonfaden (ø 0,25mm)
- Rocailles (ø 2,6mm) in:
- grau
- rosa
- rot
- orange
- gelb
- grün
- hellblau
- blau
- Wachsperlen in:
- schwarz (ø 6mm)
- schwarz (ø 4mm)
- Füllwatte

Diese kleine Robbe lebt bei einer fröhlichen Zirkustruppe. Sie ist immer mit ihrem Ball anzutreffen, mit dem sie fantastische Kunststücke vorführt. Vorhang auf für unser Zirkus-Robbe.

Um euch auch so einen kleinen Künstler in eure heimische Manege zu holen, folgt einfach den Skizzen auf den nächsten Seiten. Vergesst nicht, die einzelnen Elemente mit Watte auszustopfen.

Viel Spaß :)

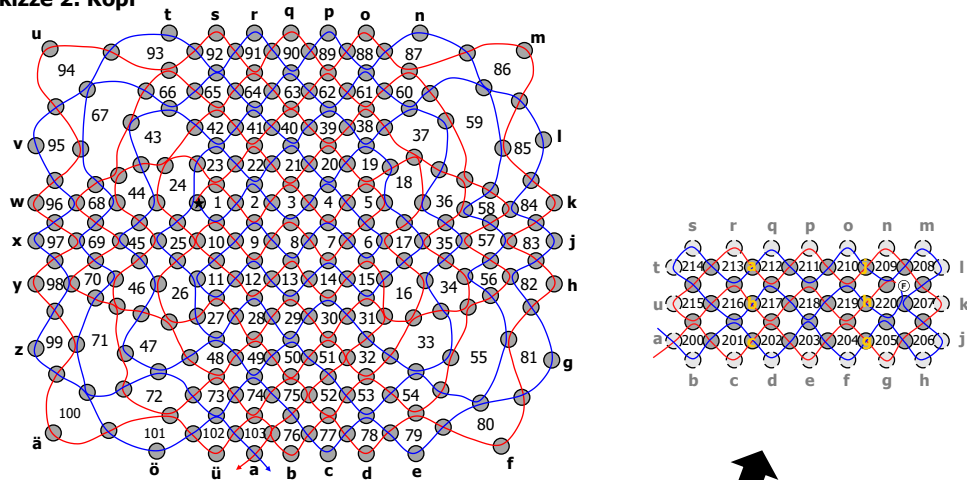
Skizze 1: Ball



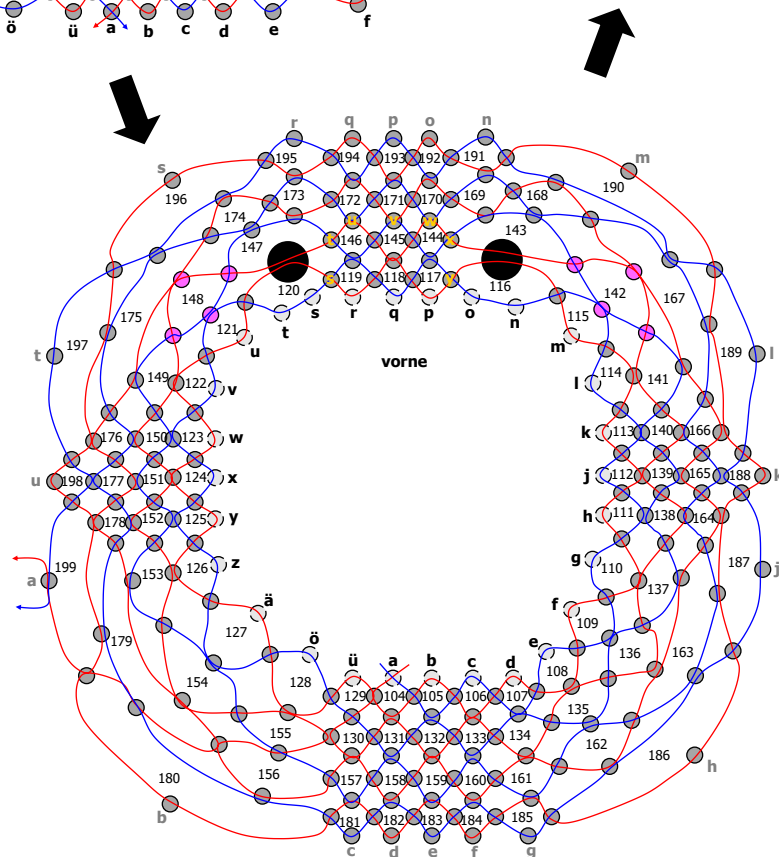
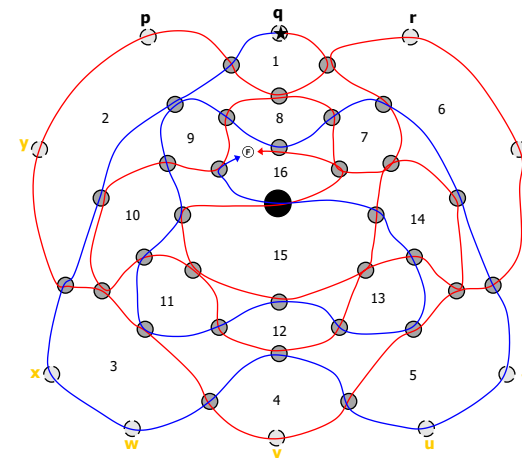
Diese Vorlage ist Teil des Adventskalenders 2019, einem gemeinsamen Projekt vieler Perlenbastler. Wir wünschen viel Spaß beim Nachfädeln und einen besinnlichen Advent

Zirkus-Robbe

Skizze 2: Kopf

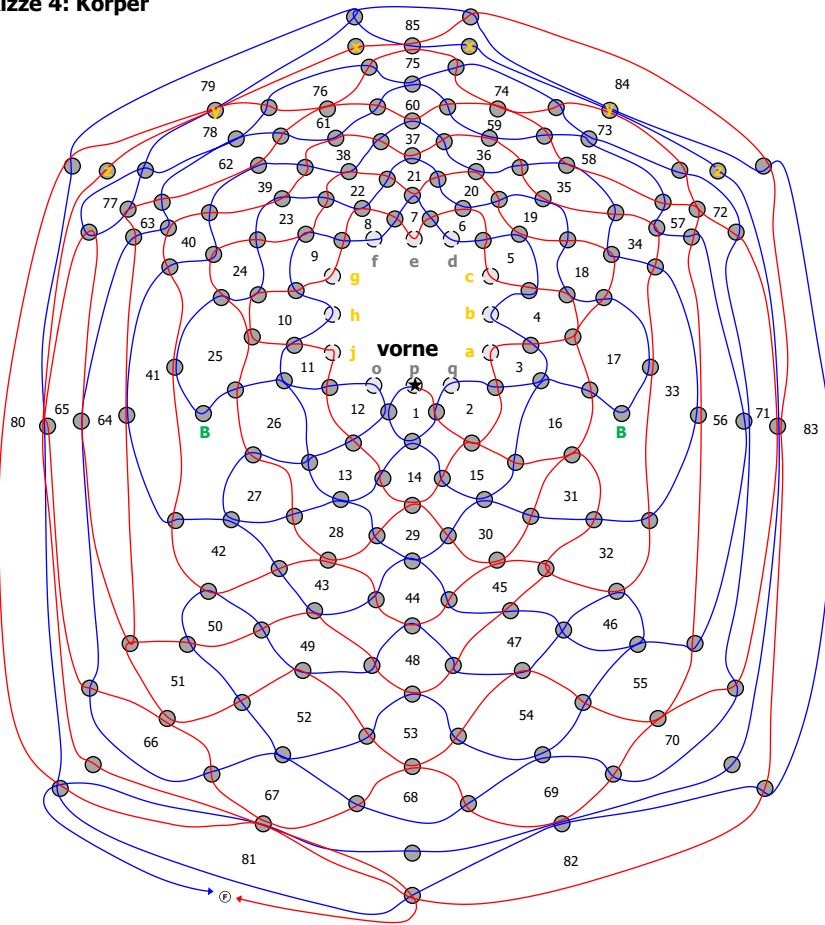


Skizze 3: Schnauze



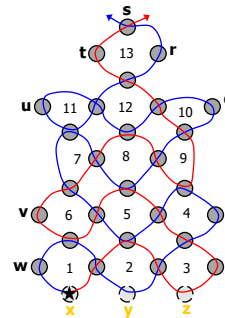
Zirkus-Robbe

Skizze 4: Körper

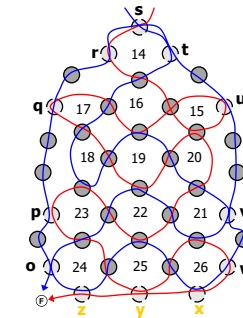


Skizze 5: Schwanzflossen (2x)

Oberseite

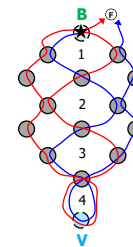


Unterseite



Skizze 6: Vorderflossen

links



rechts

