

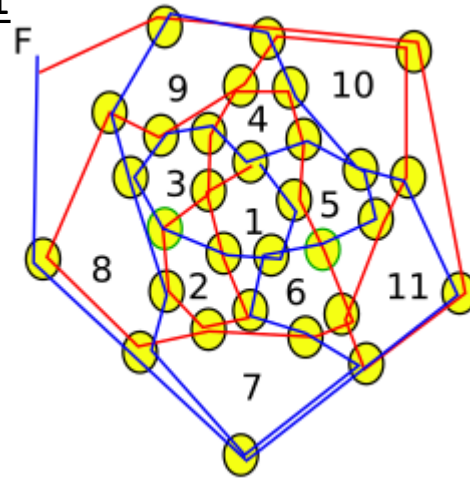
Material

- Rocailles
 - 9/0 in gold
 - 15/0 in transparent silver lined
- Faden in 0,15mm

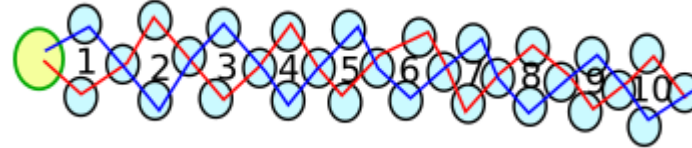
1. Fünfer-Kugel nach 1. Skizze mit 9/0 Rocailles fädeln
2. An die grün markierten Perlen werden nun die Flügel mit 15/0 Rocailles gefädelt
3. Die Federn werden als Perlenstäbe gefädelt

Diese Vorlage ist Teil des Adventskalenders 2018, einem gemeinsamen Projekt vieler Perlenbastler. Wir wünschen viel Spaß beim Nachfädeln!

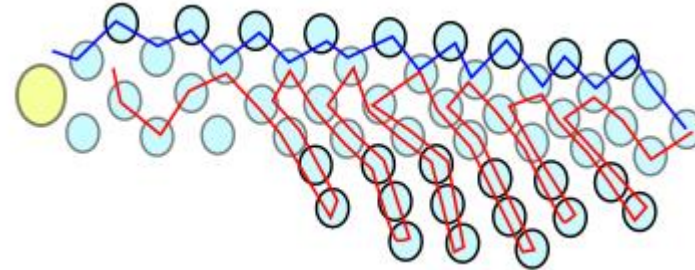
Skizze 1



Skizze 2



Skizze 3



Schnitz



©2018, Perlendrache
Diese Vorlage ist nur für private, nicht kommerzielle Zwecke freigegeben