

Teil des Adventskalenders  
2017 von perlentiere.com

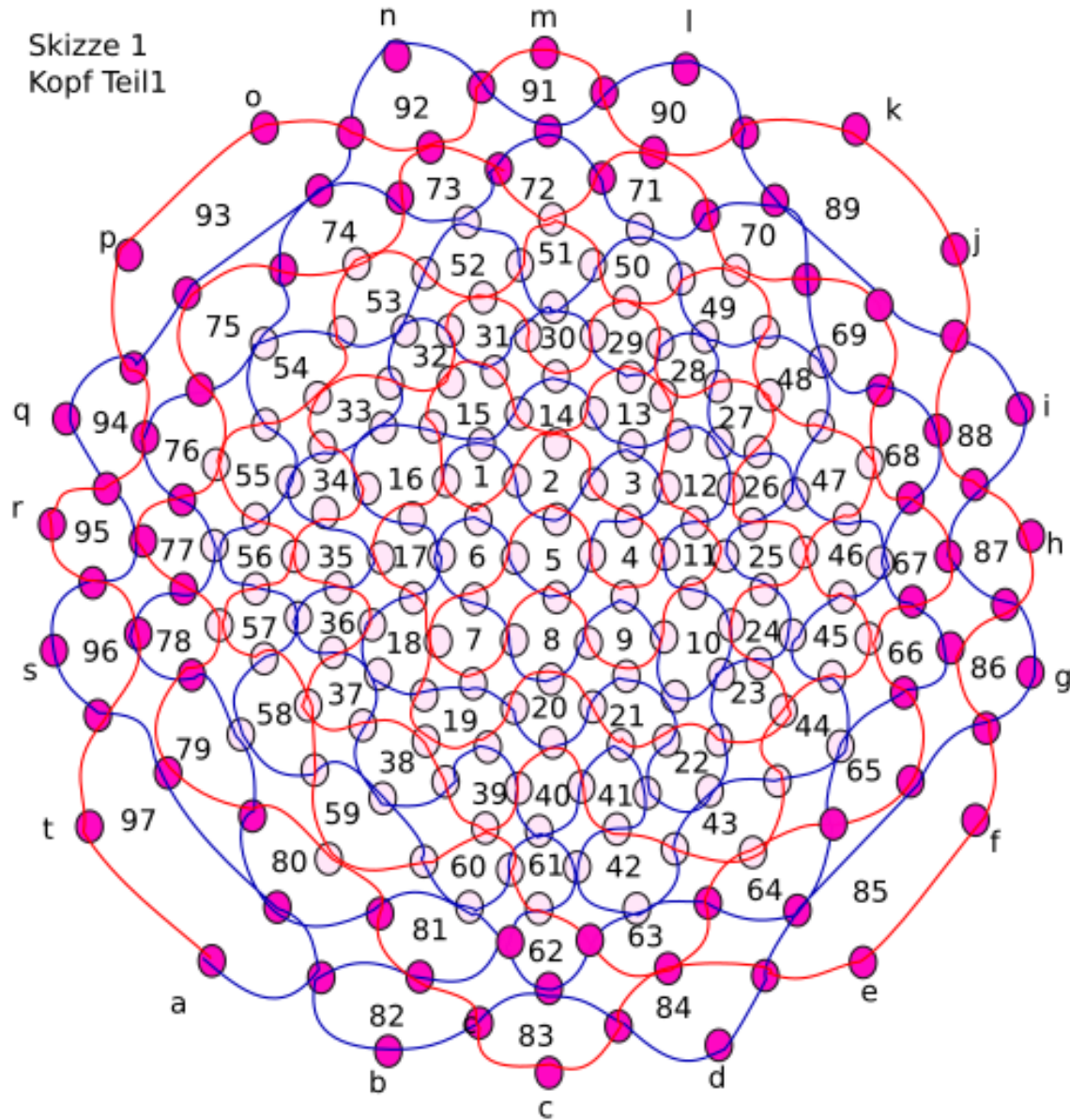
# Rosa Pony

## Material

- *Rocailles in 2,6mm  
schwarz,  
silbereinzug rosa,  
blau, hellblau, weiß  
matt*
- *3mm Wachsperlen  
Schwarz*
- *0,25mm Faden*
  - *Füllwatte*
- *Schleifchen-Charm*

Diese Vorlage wurde nur für private, nicht  
kommerzielle Zwecke freigegeben. © Nadja  
Nidzwetzki

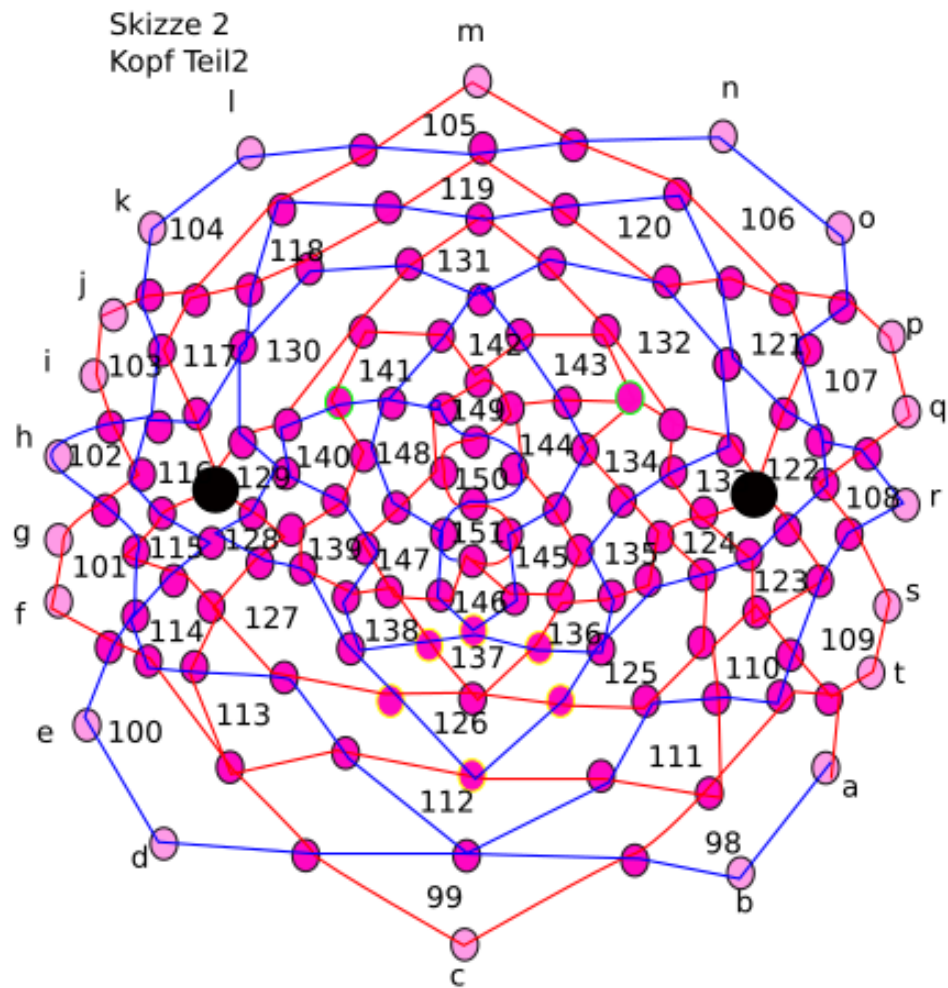
Skizze 1  
Kopf Teil1



Skizze 1 Kopf Teil 1

Das Pony beginnt mit der Schnauze, dafür den Faden in angenehmer Arbeitslänge zurecht schneiden und mit Kreis 1 beginnen.





### Skizze 2 Kopf Teil 2

Kopf an den Perlen a-t fortsetzen, nach Kreis 148 stopfen und nach Kreis 151 beenden.

### Skizze 3 Nüstern

Schwarze Rocailles in die Kreise 12 und 16 der ersten Kopfskizze einfügen

### Skizze 4 Ohren

Ohren an die in der Kopfskizze grün markierten Perlen anfädeln

### Skizze 5 Körper Teil 1

(Nächste Seite) Der Körper wird separat gefädelt.

### Skizze 5 Körper Teil 1

Er beginnt mit einem Fünferkreis und wird in Runden gefädelt, die ich jeweils mit wenigen Kreisen angedeutet habe.

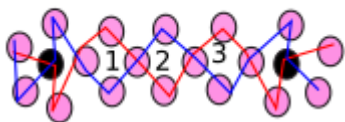
**Insgesamt sind drei Runden mit Fünferkreisen und vier mit Viererkreisen zu fädeln.**

Nach diesem Schritt hält man ein kreisartiges Objekt in den Händen.

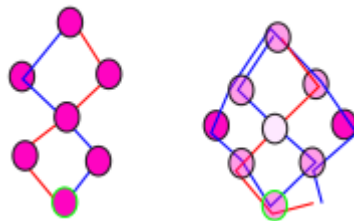
### Skizze 6 Körper Teil 2

(Nächste Seite) Der Kreis wird nun zusammengefaltet in dem er wie in der Skizze gezeigt mit Viererkreisen geschlossen wird. Nach Kreis 48 wird fest ausgestopft.

Skizze 3 Nüstern



Skizze 4 Ohren

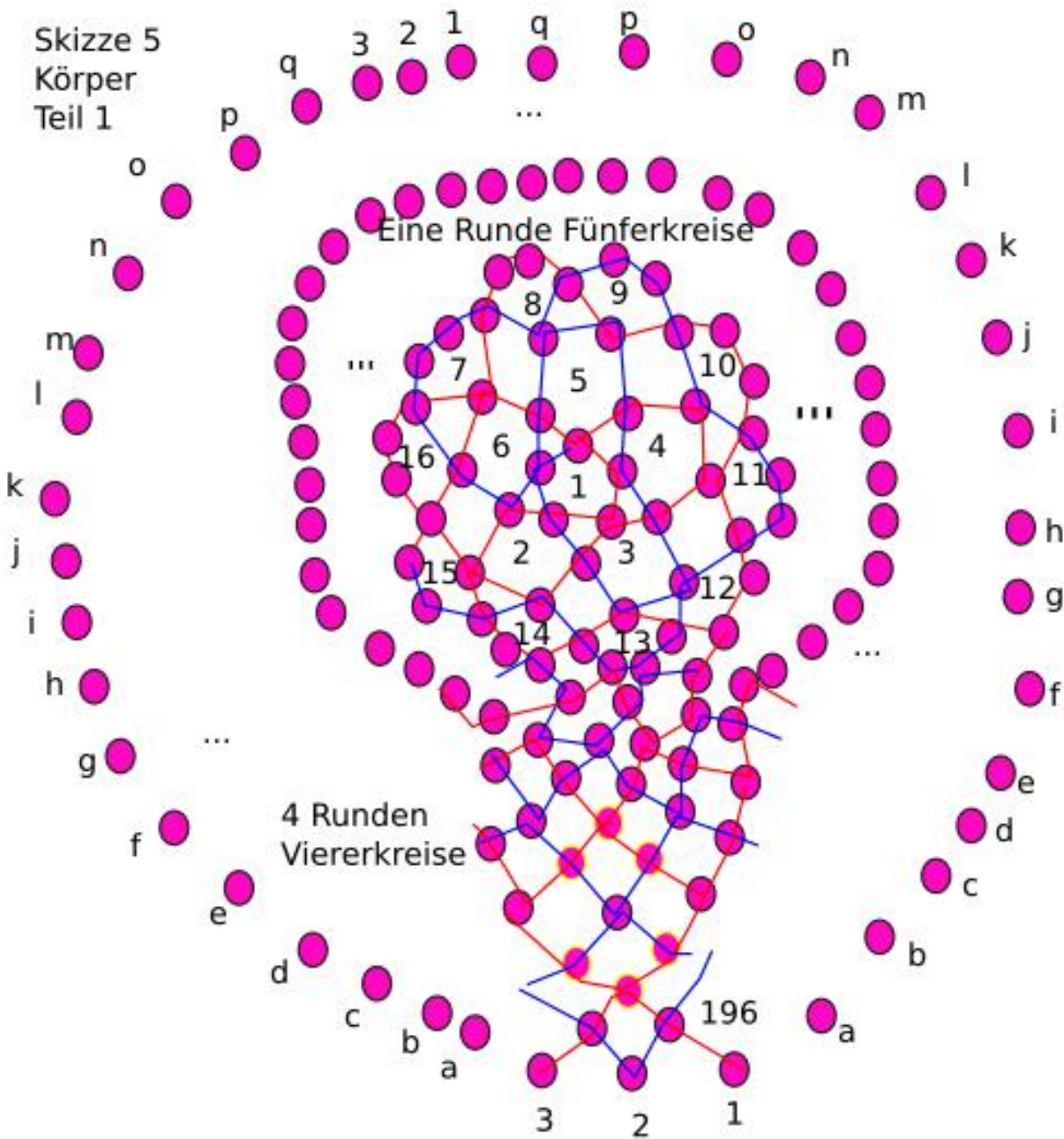


Hinten

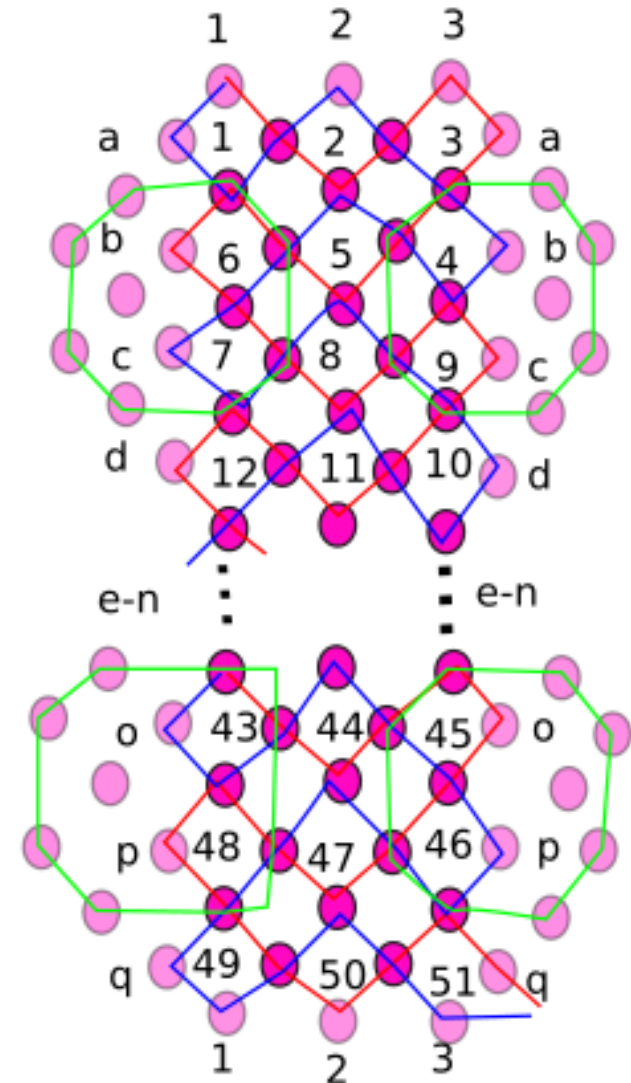
Vorne



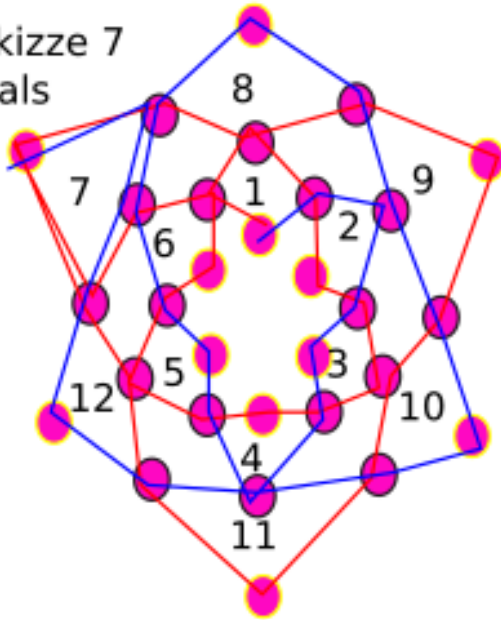
Skizze 5  
Körper  
Teil 1



Skizze 6  
Körper  
Teil 2



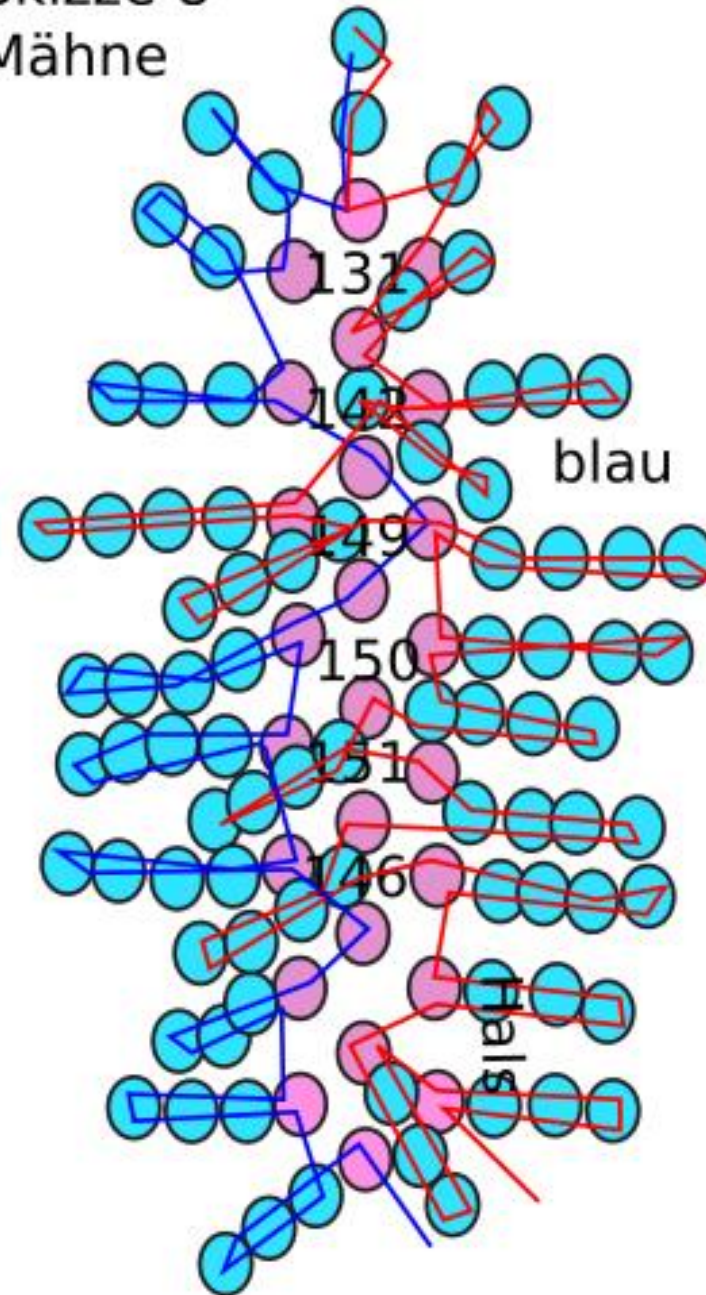
Skizze 7  
Hals



Skizze 7 Hals

Dieser wird an die gelb markierten Perlen gefädelt.

Skizze 8  
Mähne

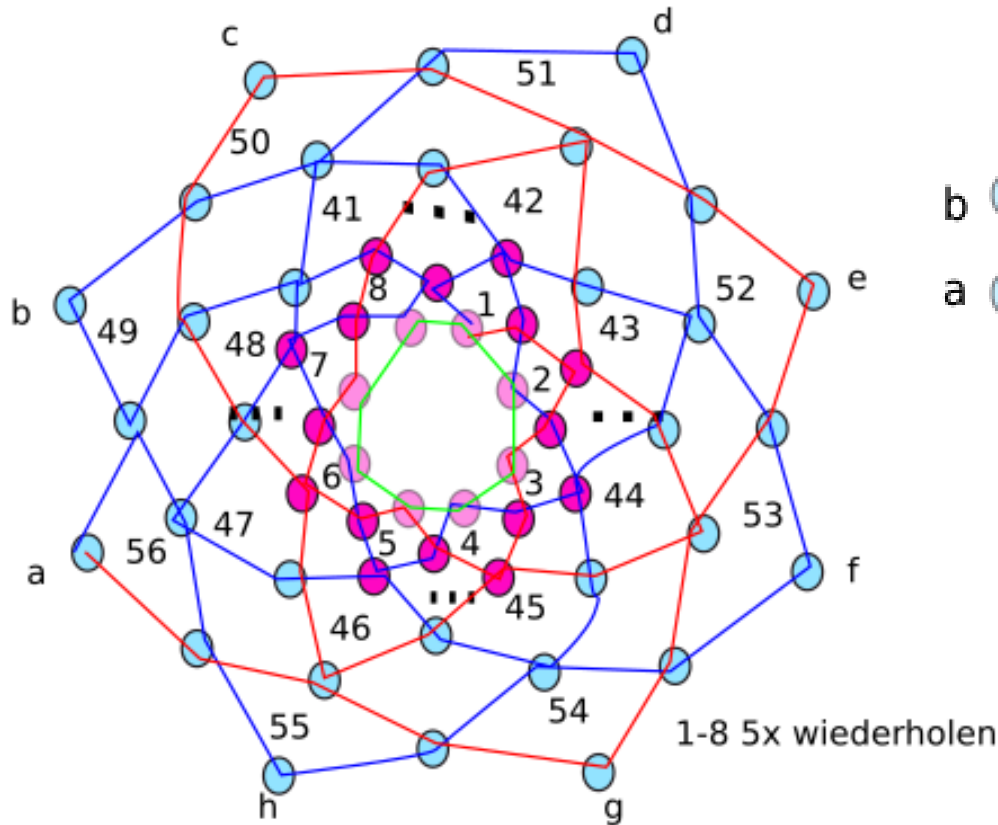


Skizze 8 Mähne

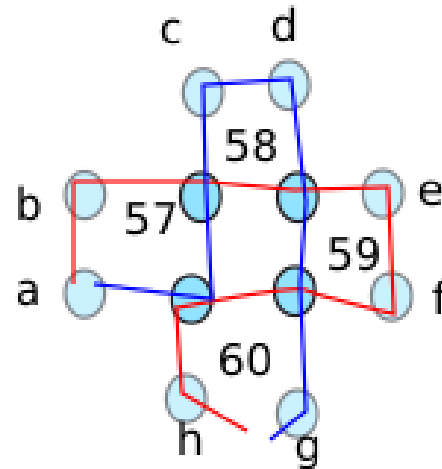
Dabei werden an die Kreise 131, 142, 149-151, 146 des Kopfes und die des Halses Perlenstränge angefädelt.  
Die Mähne wird mit den blauen Perlen gefädelt.



Skizze 9 Beine



Skizze 10 Huf



Skizze 9 und 10

Die Beine werden an die grün eingekreisten Perlen gefädelt. Die Kreise 1-8 werden dabei 5x wiederholt.  
Die Hufen sind hellblau.

Der Schweif wird wie die Mähne mit Perlensträngen mit je 16 bis 20 Perlen gefädelt und wird gegenüber des Halses angebracht. Die oberen Perlen der Stränge werden zusammengebunden. Zuletzt könnt ihr noch ein Charm hinzufügen.

*Viel Spaß mit eurem Pony!*

